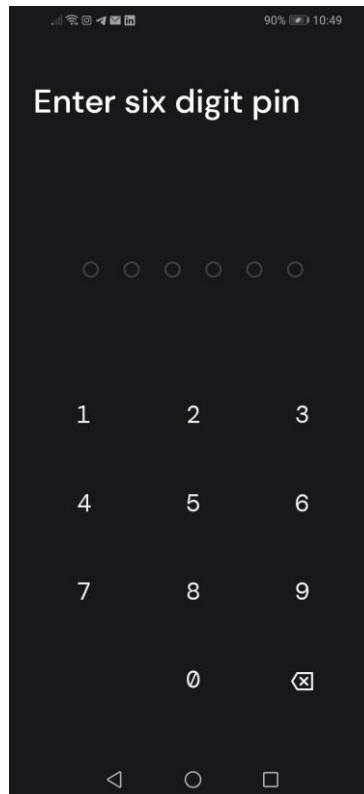


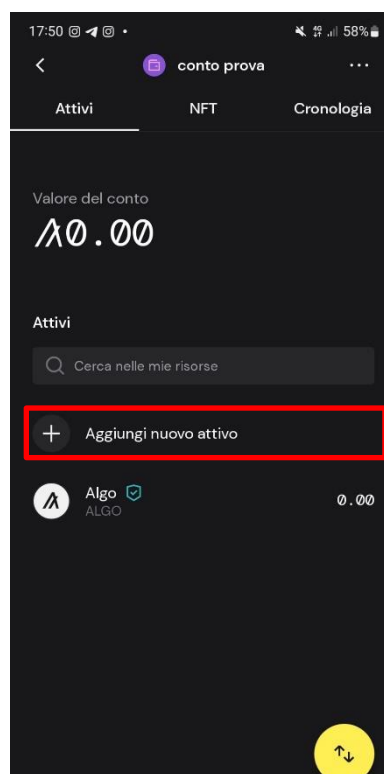


Fare opt-in per AICIPI

1. Se sei arrivato fino a qui avrai già inviato il tuo address ad info@musanft.io!
2. Se sei uscito dall'applicazione, accedi nuovamente con il tuo six digit PIN o la tua impronta digitale:




3. Seleziona “Aggiungi un nuovo attivo”



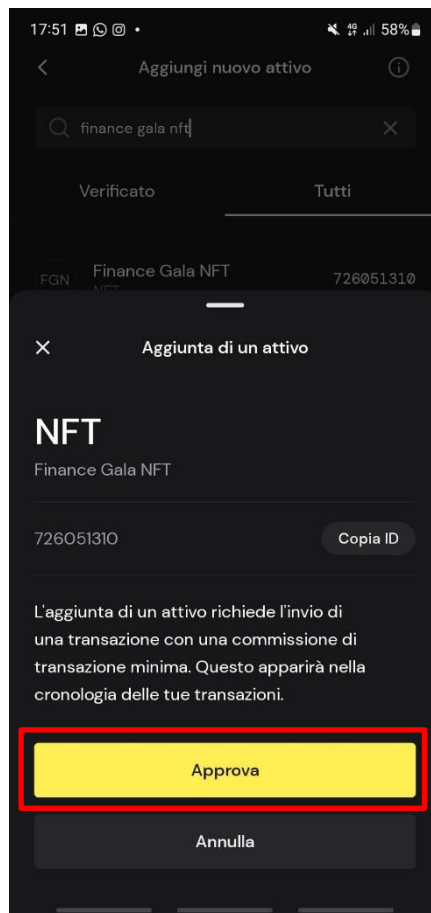
4. Selezionare la scheda "tutti" ed inserire l'asset ID (**740094238**) oppure il nome dell'asset ("**AICIPI Seminars**")

Q AICIPI Seminars X

 AICIPI Seminars 740094238
AICIPI

Two red rectangular boxes are present: one above the search bar and one to the right of the asset ID.

5. Selezionare “approva”



Hai fatto opt-in con successo! Sei ufficialmente abilitato alla ricezione di uno degli NFT di AICIPI Seminars!

Grazie mille!

Powered by

TMP Group
info@musanft.io

Via Tortona 27 – Milano 20144

